



Прогноз социально-экономического развития муниципального образования город Кировск с подведомственной территорией на 2019 год и плановый период 2020-2021 годов



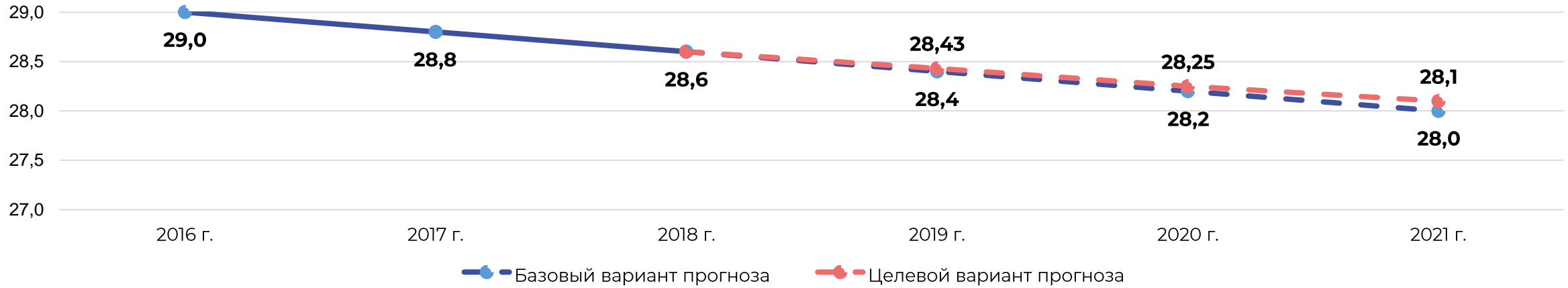
Предварительные итоги за 2018 год

Наименование показателя	Единица измерения	Оценка за 2018 год
Численность населения (среднегодовая)	тыс. чел.	28,6
Коэффициент естественного прироста (убыли)	чел. на 1000 населения	-5,9
Коэффициент миграционного прироста	чел. на 1000 населения	-1,1
Доля населения в трудоспособном возрасте	%	55,6
Среднесписочная численность работников организаций (без субъектов малого предпринимательства)	тыс. чел.	13,5
Среднемесячная начисленная заработная плата работников организаций (без субъектов малого предпринимательства)	рублей	69684
Уровень безработицы (к трудоспособному населению)	%	3,0
Объем отгруженной промышленной продукции	млн. рублей	38200
Оборот розничной торговли	млн. рублей	5954,6
Объем платных услуг населению	млн. рублей	2457,4
Объем инвестиций (в основной капитал) за счёт всех источников финансирования	млн. рублей	16862,5
Количество малых предприятий, в т.ч. микропредприятий	ед.	178
Численность индивидуальных предпринимателей	ед.	501
Количество средних предприятий	ед.	2
Обеспеченность дошкольными образовательными учреждениями	мест на 100 детей	133,3
Доля населения, систематически занимающегося физической культурой и спортом	%	40
Фактический уровень платежей населения за жилье и коммунальные услуги	%	87
Объем собственных доходов бюджета города от налоговых и неналоговых поступлений	млн. рублей	1008,5

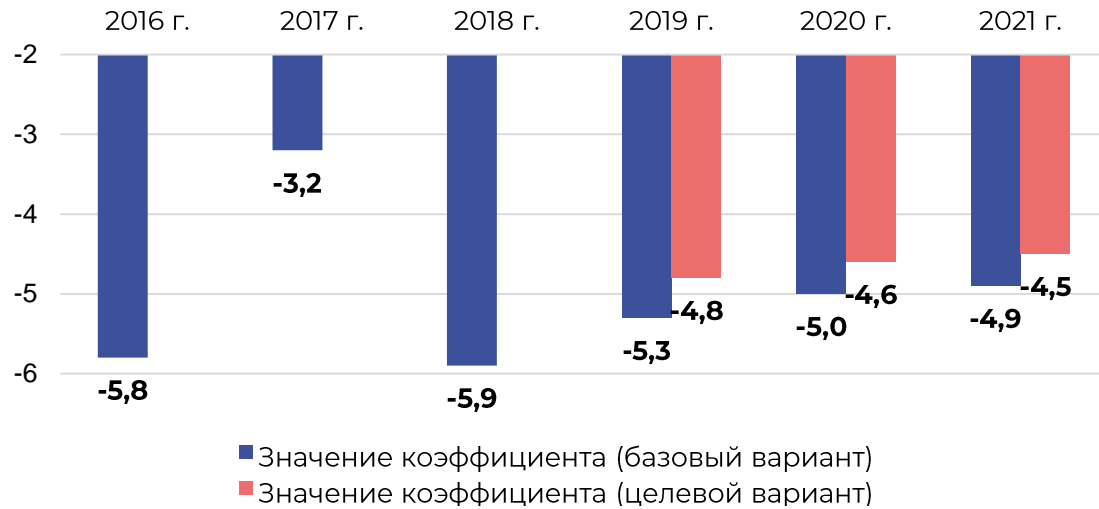


Демография

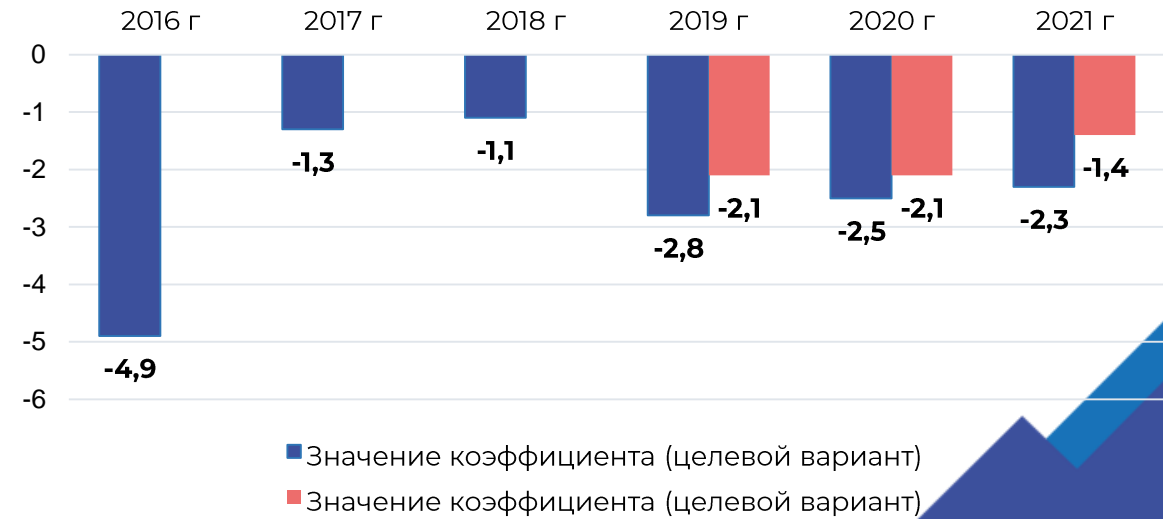
Численность населения (среднегодовая), тыс. чел.



Коэффициент естественного прироста (убыли), ‰

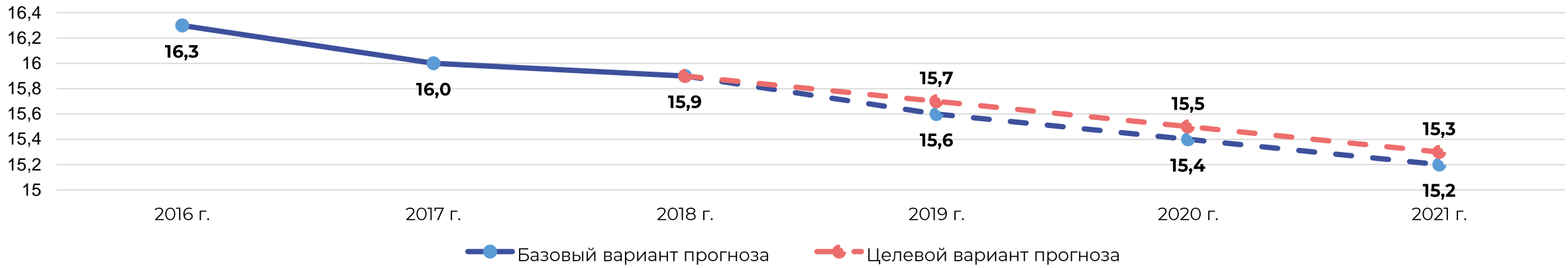


Коэффициент миграционной убыли, ‰

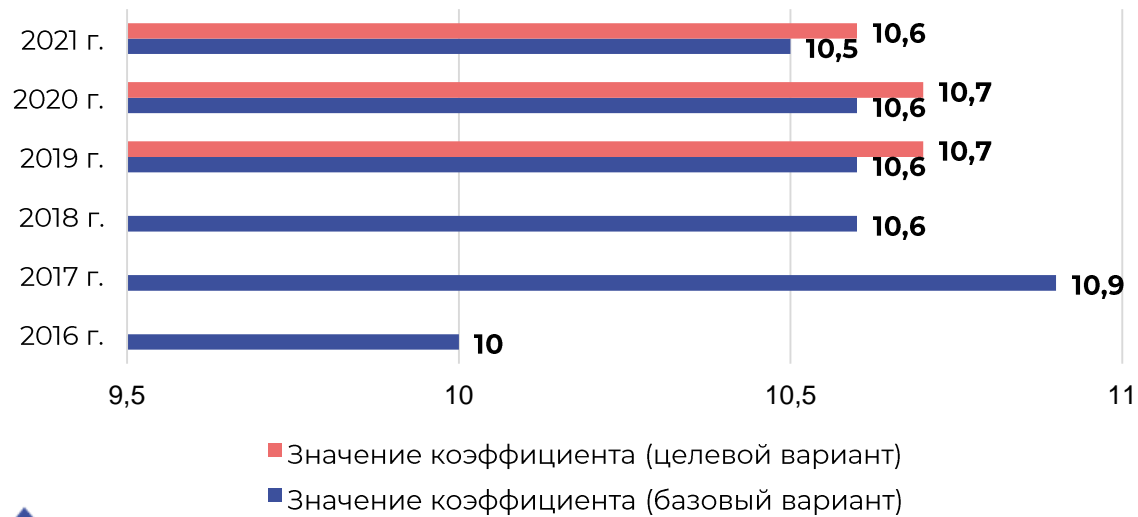


Демография

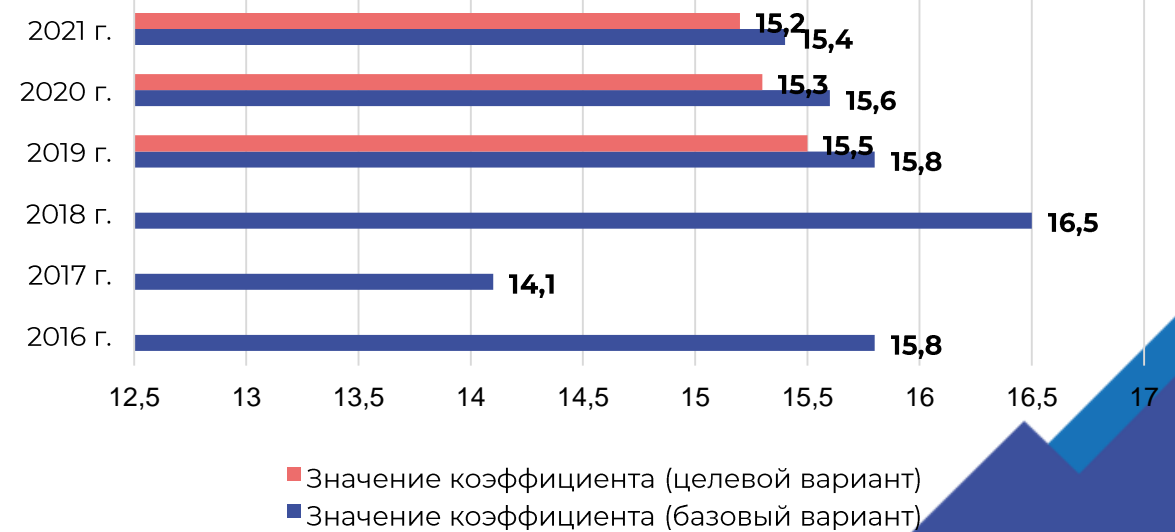
Численность населения в трудоспособном возрасте, тыс. чел.



Общий коэффициент рождаемости, ‰

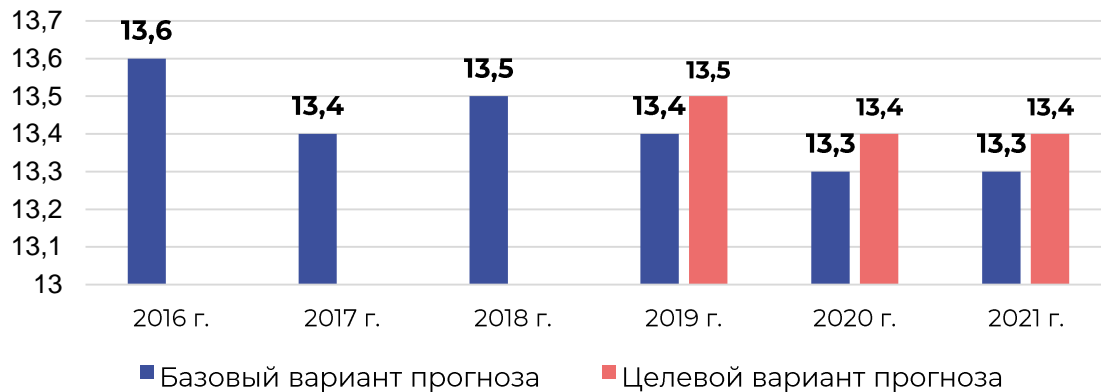


Общий коэффициент смертности ‰



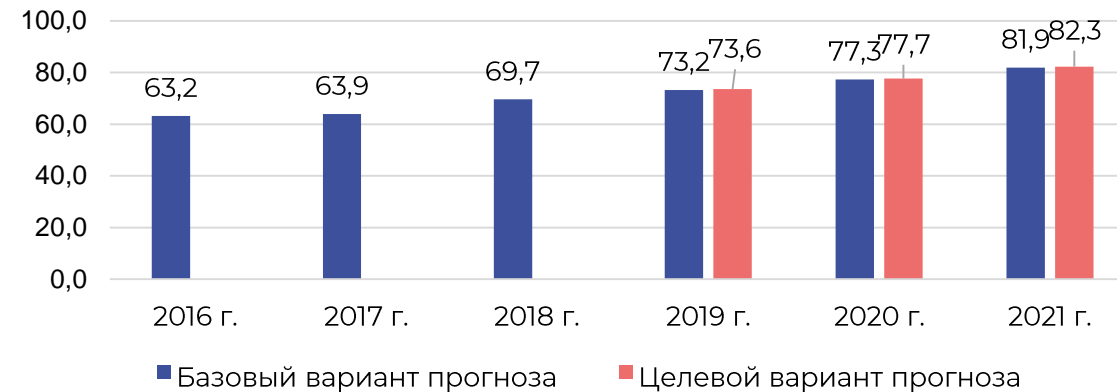
Труд и занятость

Среднесписочная численность работников организаций*, тыс. чел.



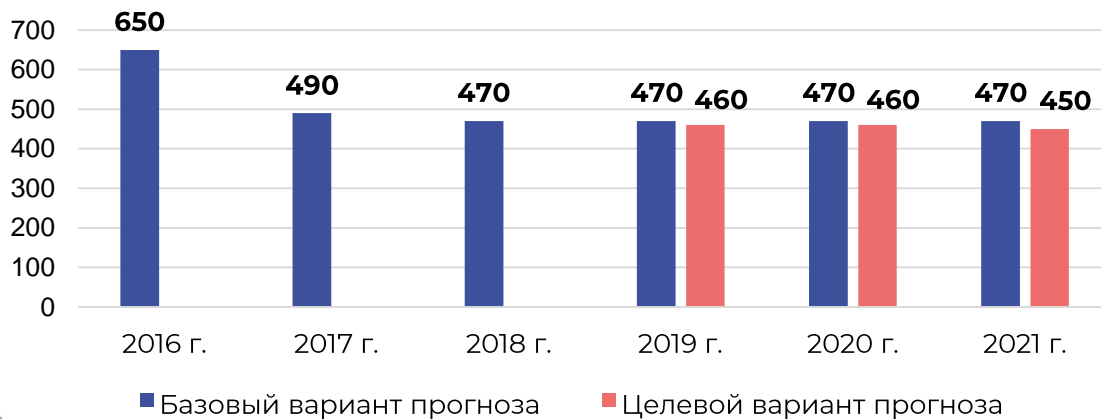
*Без субъектов малого предпринимательства

Среднемесячная начисленная заработная плата работников организаций*, тыс. руб.

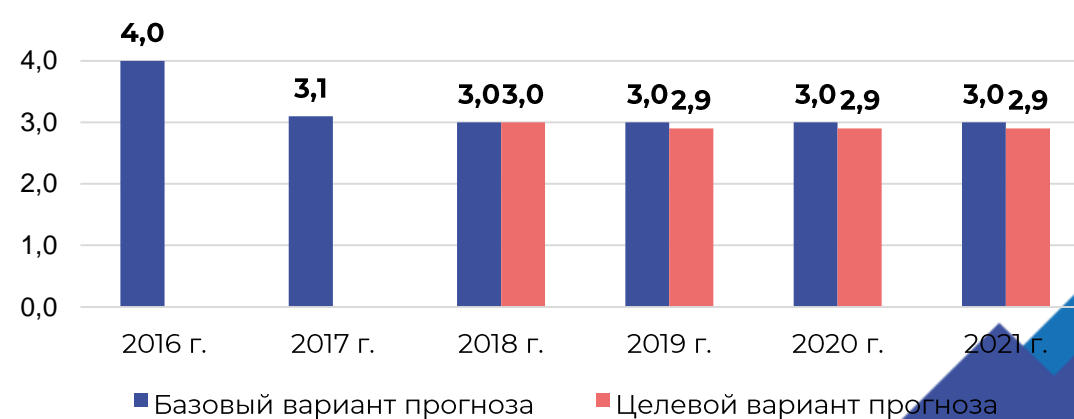


*Без субъектов малого предпринимательства

Численность безработных, зарегистрированных в службе занятости (в среднем за год), чел.

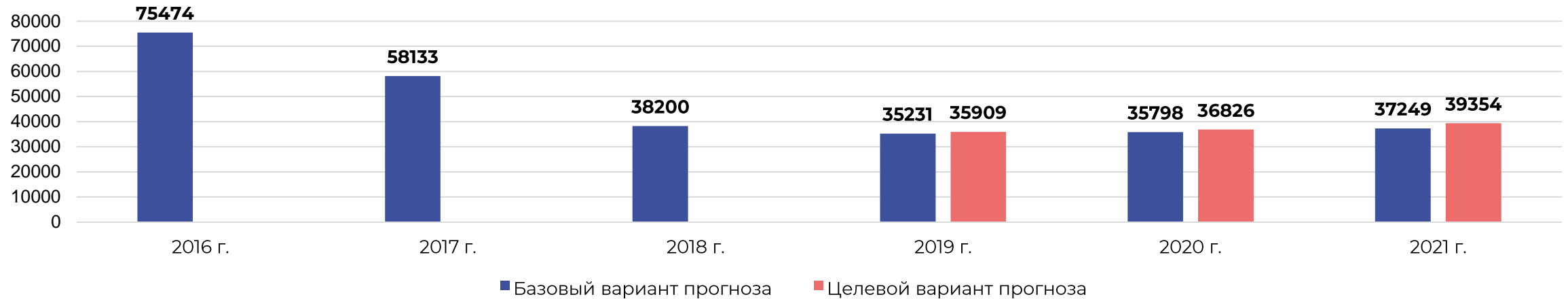


Уровень зарегистрированной безработицы (к трудоспособному населению), %

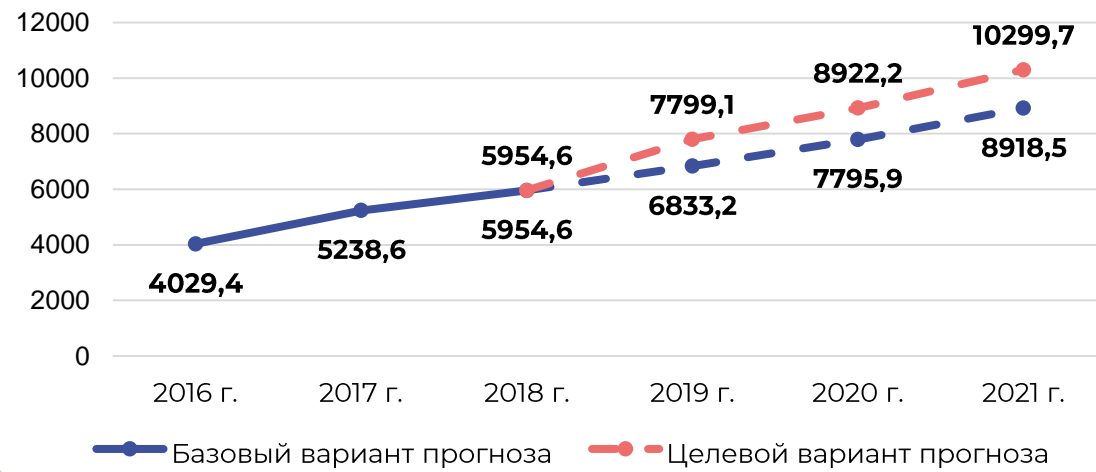


Промышленность / рынок товаров и услуг

Объем отгруженной промышленной продукции, млн. руб.



Оборот розничной торговли, млн. руб.

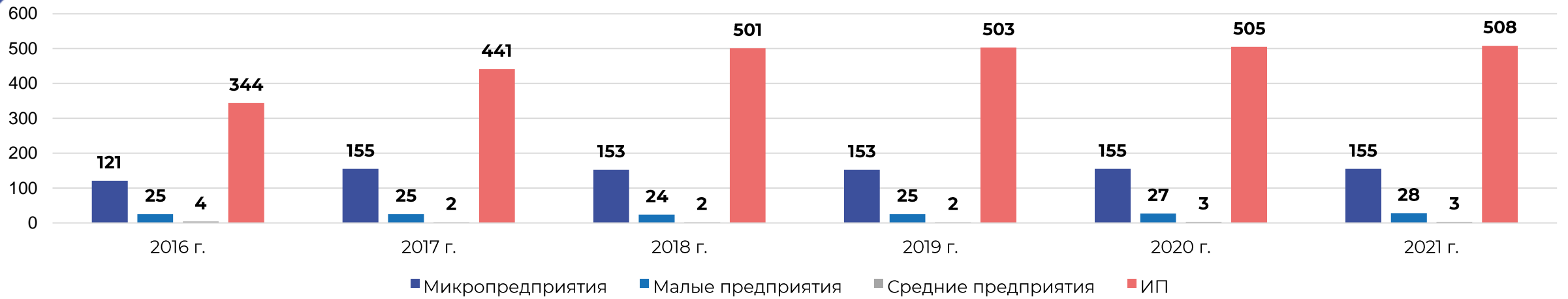


Оборот платных услуг, млн. руб.

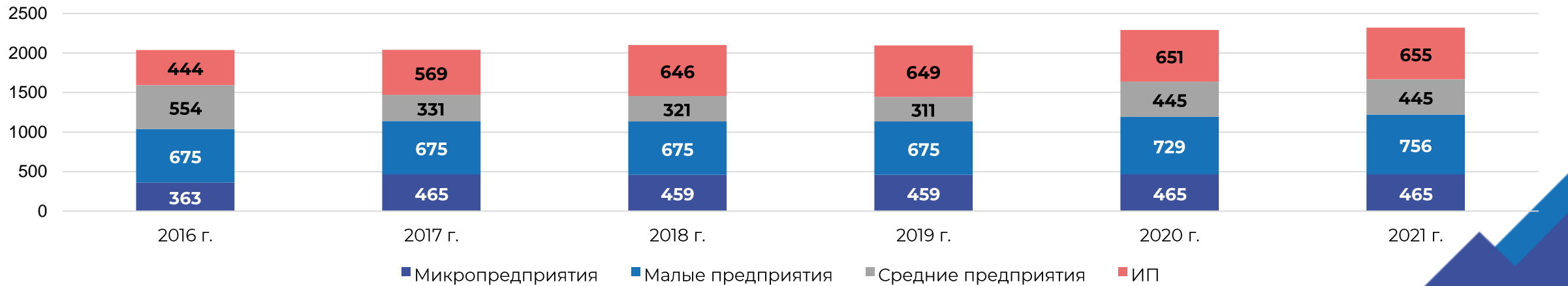


Малое и среднее предпринимательство

Количество субъектов малого и среднего предпринимательства (базовый вариант), ед.

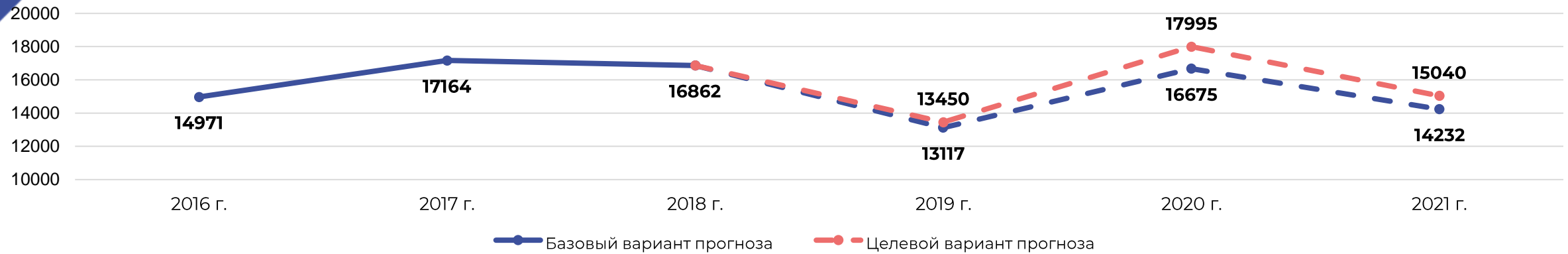


Среднесписочная численность работников МСП (оценка)



Инвестиции

Объем инвестиций в основной капитал за счет всех источников финансирования, млн. руб.



ИНВЕСТИЦИОННЫЕ ПРОЕКТЫ ОРГАНИЗАЦИЙ:

- Проекты предприятий горнодобывающей промышленности по модернизации основных производственных фондов и развитию рудно-сырьевой базы.
- Проекты резидентов ТОСЭР «Кировск»:
 - > создание ремонтно-сервисных центров;
 - > создание стационарной площадки комплексной утилизации боеприпасов.
- Проект АО «Апатитыводоканал» по строительству станции УФ-обеззараживания очищенных сточных вод на очистных сооружениях города Кировска

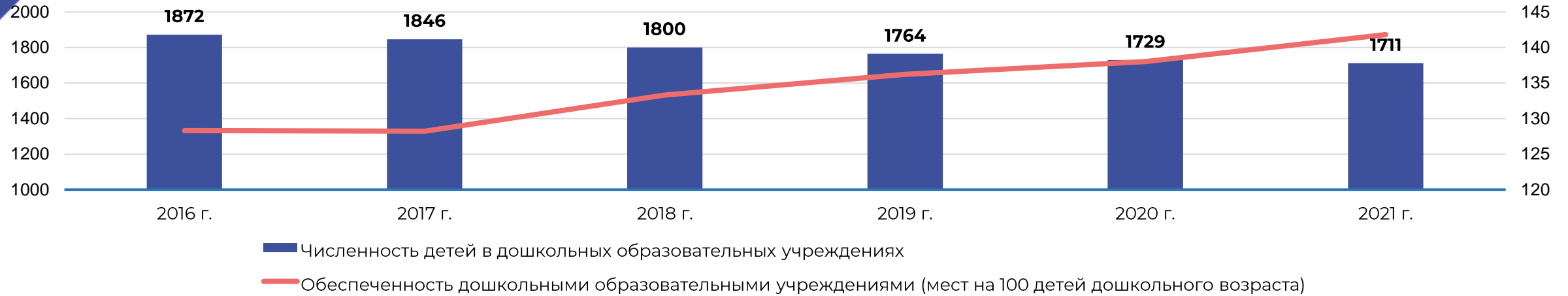
ИНВЕСТИЦИОННЫЕ ПРОЕКТЫ, ФИНАНСИРУЕМЫЕ ЗА СЧЕТ БЮДЖЕТНЫХ СРЕДСТВ:



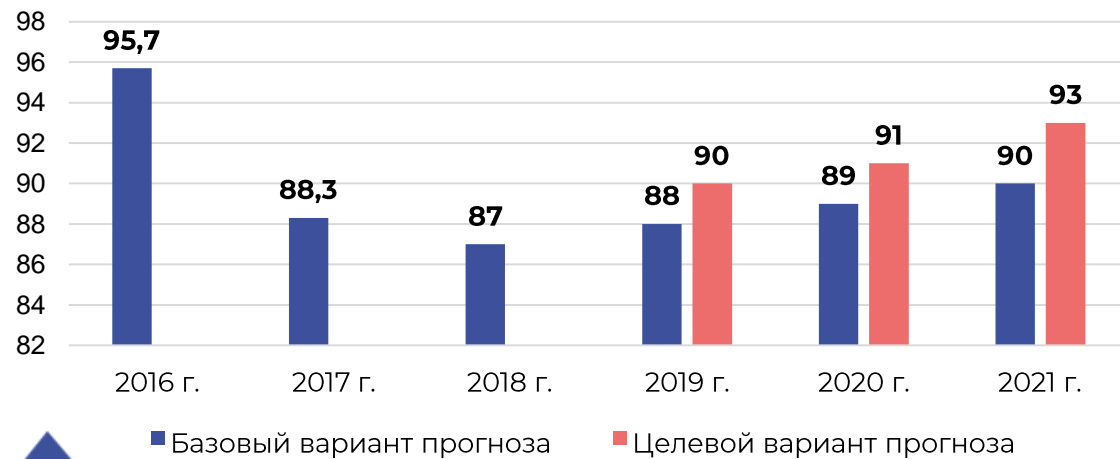
- Строительство спортивно-оздоровительного центра с искусственным ледовым покрытием.
- Реконструкция объекта культурного наследия регионального значения «Здание первого хибиногорского кинотеатра «Большевик».
- Строительство административно-спортивного комплекса специализированной детско-юношеской спортивной школы олимпийского резерва по горнолыжному спорту.

Социальная сфера

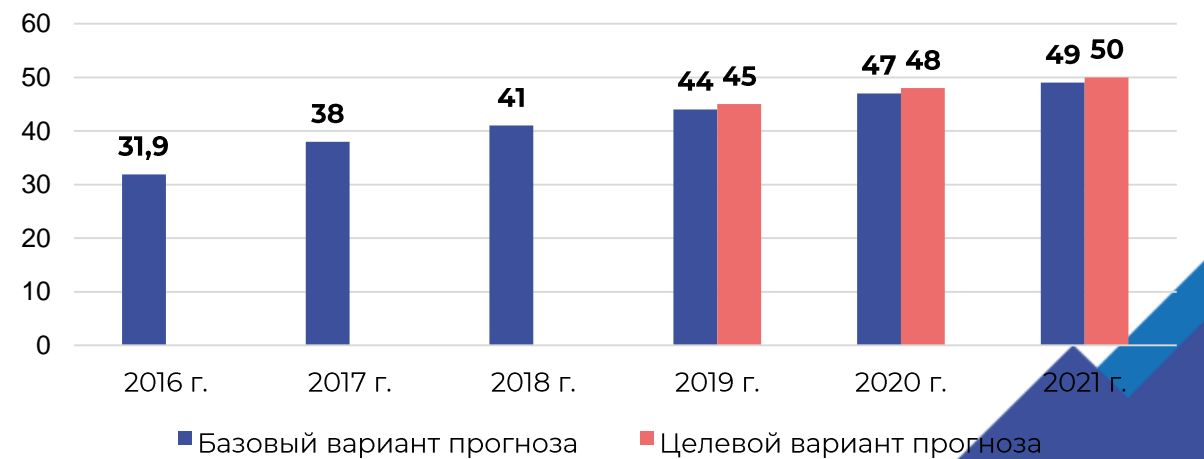
Обеспеченность дошкольными образовательными учреждениями



Фактический уровень платежей населения за жилье и коммунальные услуги, %

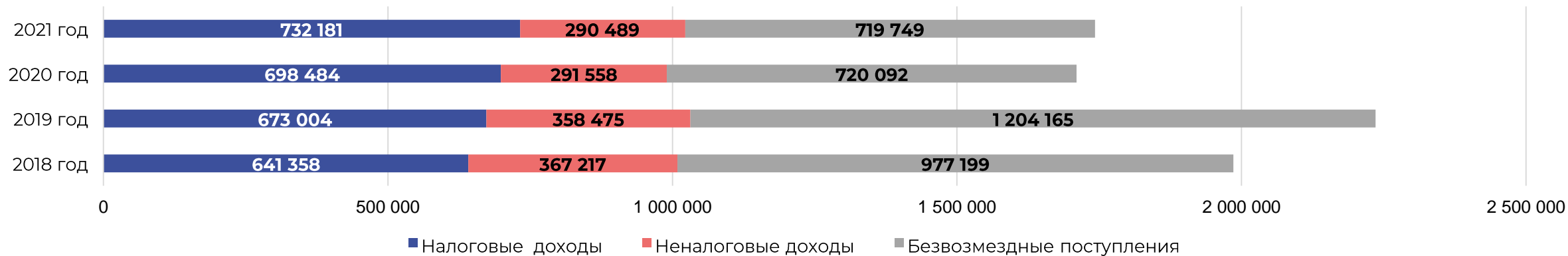


Доля населения, систематически занимающегося физической культурой и спортом, %

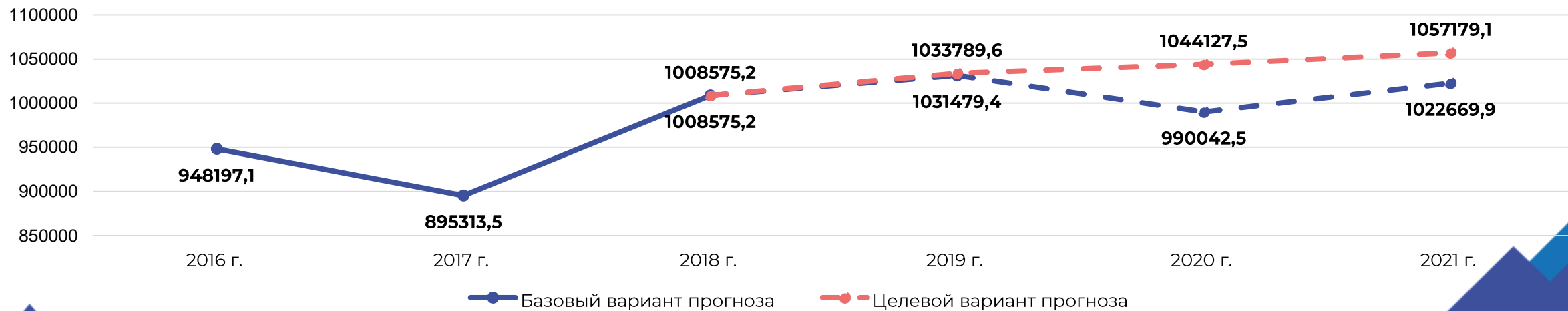


Доходы бюджета

Прогноз поступлений доходов в бюджет города Кировска (базовый вариант), тыс. руб.



Объем собственных доходов бюджета муниципального образования от налоговых и неналоговых поступлений, тыс. руб.





Благодарим за внимание!

