



Сведения о целевых показателях (индикаторах), планируемых к достижению в результате реализации муниципальных программ города Кировска

МУНИЦИПАЛЬНАЯ ПРОГРАММА

«Дополнительная социальная поддержка населения муниципального образования город Кировск с подведомственной территорией»

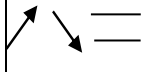


Цель программы: «Создание эффективной системы предоставления мер социальной поддержки, а также условий для ослабления негативных тенденций в жизнедеятельности различных категорий населения»

№ п/п	Показатель цели	Единица измерения показателя	Направленность	Значение показателя			
				Годы реализации программы			
				2021 год	2022 год	2023 год	2024 год
				план	план	план	план
1	2	3	4	5	6	7	8
1	Доля физических лиц, получивших льготу по уплате налога на имущество физических лиц, в составе семьи, в которых имеются дети-инвалиды, инвалиды 1 и 2 группы от общего количества данной категории	%	—	100	100	100	100
2	Доля физических лиц, получивших льготу по уплате налога на имущество физических лиц (члены семьи многодетных семей (с тремя и более несовершеннолетними детьми)), проживающими на территории муниципального образования город Кировск с подведомственной территорией от общего количества данной категории	%	—	100	100	100	100
3	Доля приемных родителей, опекунов и попечителей, получивших льготу по уплате налога на имущество физических лиц, усыновивших (опекающих третьего и (или) последующего несовершеннолетнего ребенка в семью и проживающие совместно с ними на территории муниципального образования город Кировск с подведомственной территорией от общего количества данной категории	%	—	100	100	100	100
4	Доля налогоплательщиков, получивших льготу по уплате земельного налога, в отношении земельных участков, предоставленных для ведения личного подсобного хозяйства, дачного хозяйства, садоводства, огородничества или животноводства от общего количества данной категории	%	—	100	100	100	100

МУНИЦИПАЛЬНАЯ ПРОГРАММА

«Муниципальное управление на территории муниципального образования город Кировск с подведомственной территорией»

Цель программы: Повышение эффективности осуществления функций ОМСУ и муниципальных учреждений г. Кировска.

№ п/п	Показатель цели	Единица измерения показателя	Направленность 	Значения показателей			
				Годы реализации подпрограммы			
				2021	2022	2023	2024
				План	План	План	План
1	2	3	4	5	6	7	8
1	Обеспечение финансирования расходов на осуществление деятельности администрации города Кировска	Да-1, нет-0	=	1	1	1	1
2	Эффективное выполнение функций	Да-1, нет-0	=	1	1	1	1
3	Количество услуг, оказываемых в электронном виде	Ед.		71	72	73	74
4	Количество услуг, предоставляемых администрацией города Кировска при осуществлении отдельных государственных полномочий по принципу «одного окна» в муниципальном казенном учреждении «Многофункциональный центр по предоставлению государственных и муниципальных услуг города Кировска (нарастающим итогом)	Ед.		40	41	42	43
5	Количество жалоб на решения и действия (бездействие) МКУ «МФЦ г. Кировска» при оказании услуг	Ед.	=	0	0	0	0
6	Обеспечение открытости информации	да - 1, нет - 0	=	1	1	1	1
7	Эффективная организация технического обслуживания, содержания, проведения ремонтов объектов муниципальных учреждений города Кировска	да - 1, нет - 0	=	1	1	1	1

МУНИЦИПАЛЬНАЯ ПРОГРАММА

«Развитие культуры и молодежной политики в муниципальном образовании города Кировска с подведомственной территорией»

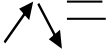





Цель программы: Повышение качества и доступности для жителей Мурманской области услуг, оказываемых учреждениями культуры, приведение в удовлетворительное состояние материально-технической базы учреждений культуры.

№ п/п	Показатель цели	Единица измерения	Направленность** = ↗ ↘	Значение показателя			
				Годы реализации программы			
				2021 ПЛАН	2022 ПЛАН	2023 ПЛАН	2024 ПЛАН
1	2	3	4	5	6	7	8
1.	Количество посещений горожанами учреждений культуры, мероприятий, проводимых учреждениями культуры	Единиц на 1 жителя	↗	14,4	14,5	14,6	14,7
2.	Доля детей в возрасте от 5 до 18 лет обучающихся в учреждениях дополнительного образования сферы культуры и искусства от общего количества детей от 5 до 18 лет в муниципальном образовании	процент	↗	14,1	14,2	14,3	14,4

Муниципальная программа

«Развитие образования в муниципальном образовании город Кировск с подведомственной территорией»

Цель программы: повышение доступности и качества образования, формирование современного образовательного пространства города Кировска.

№ п/п	Показатель цели	Единица измерения показателя	Направленность 	Значение показателя			
				Годы реализации подпрограммы			
				2021 год	2022 год	2023 год	2024 год
				план	план	план	план
1	2	3	4	5	6	7	8
1	Средневзвешенный результат ЕГЭ выпускника Кировской школы на уровне средневзвешенного результата Российской Федерации (не ниже)	%		62,2	62,5	62,8	63,0
2	Доля горожан, удовлетворенных качеством и разнообразием предоставляемых услуг в сфере образования г. Кировска с подведомственной территорией от общего количества горожан (по итогам НОК (независимой оценки качества))	%		87,0	89,0	90,0	93,0
3	Удельный вес численности населения г. Кировска в возрасте 5-18 лет, охваченного образованием, в общей численности населения г. Кировска в возрасте 5-18 лет (областной показатель по м.о. г. Кировск)	%		100	100	100	100
4	Отношение численности детей 3-7 лет, которым предоставлена возможность получать услуги дошкольного образования к численности детей в возрасте 3 - 7 лет (областной показатель по м.о. г. Кировск)	%		100	100	100	100
5	Доля реализованных мероприятий муниципальной программы от общего количества мероприятий предусмотренных программой	%		100	100	100	100

МУНИЦИПАЛЬНАЯ ПРОГРАММА

«Развитие транспортной инфраструктуры в муниципальном образовании город Кировск с подведомственной территорией»

Цель программы: Создание на территории города Кировска благоприятных условий для формирования развитого транспортного комплекса, отвечающего современным критериям качества, доступности и безопасности.

№ п/п	Наименование показателя	Ед. изм.	Направленность ↗ ↘ =	Значение показателя			
				Годы реализации программы			
				2021	2022	2023	2024
				План	План	План	План
1	2	3	4	5	6	7	8
1	Доля отремонтированных дорог общего пользования местного значения в общей протяженности автомобильных дорог, требующих ремонта	%	=	10,1	6,5	6,5	6,5
2	Доля протяженности автодорог общего пользования местного значения соответствующих нормативным требованиям к транспортно-эксплуатационному состоянию от общей протяженности автомобильных дорог, общего пользования местного значения	%	↗	10	20	50	100
3	Доля улично-дорожной сети, обеспеченной ливневой канализацией	%	=	100	100	100	100

МУНИЦИПАЛЬНАЯ ПРОГРАММА

«Энергосбережение и повышение энергетической эффективности в муниципальном образовании город Кировск с подведомственной территорией»


Цель программы: Стимулирование энергосбережения и повышение уровня энергоэффективности в муниципальных учреждениях, жилищном фонде, объектах коммунальной инфраструктуры за счет внедрения организационно-правовых, технических и технологических мероприятий по энергосбережению и повышению энергетической эффективности

№ п/п	Наименование показателя	Ед. изм.	Направленность ** ↗ ↘ =	Значение показателя			
				Годы реализации программы			
				2021	2022	2023	2024
				План	План	План	План
1	2	3	4	5	6	7	8
1	Доля муниципальных учреждений от общего количества в которых проведены мероприятия по энергосбережению и повышению энергетической эффективности, в соответствии с Перечнем мероприятий, утвержденных Приказом министерства и жилищно-коммунального хозяйства РФ от 15.02.2017 № 98/пр.	%	=	100	100	100	100

МУНИЦИПАЛЬНАЯ ПРОГРАММА

«Укрепление общественного здоровья в муниципальном образовании город Кировск с подведомственной территорией»

Цель программы: улучшение состояния здоровья населения города Кировска, формирование активной жизненной позиции населения в вопросах охраны здоровья, профилактики заболеваний, ведения здорового образа жизни

№ п/п	Наименований целей, задач и показателей Подпрограммы	Единица измерения показателя	Направленность 	Значение показателя			
				Годы реализации подпрограммы			
				2021 год план	2022 год план	2023 год план	2024 год план
1	2	3	4	5	6	7	8
1	Снижение смертности лиц трудоспособного возраста	чел.на 100 тыс.населения	↓	465,4	448,1	438,0	438,0
2	Сокращение розничных продаж алкогольной продукции на душу населения	%	↓	9,0	8,9	8,8	8,6
3	Доля граждан старше 12 лет, охваченных информационно-коммуникационной кампанией от общего числа граждан старше 12 лет, проживающих в городе Кировске	%	↑	75	75	75	75

МУНИЦИПАЛЬНАЯ ПРОГРАММА

«Развитие экономического потенциала муниципального образования город Кировск с подведомственной территорией»

Цель программы: Обеспечение на территории муниципального образования город Кировск с подведомственной территорией благоприятных условий для развития экономического потенциала

№ п/п	Наименование показателя	Ед. изм.	Направленность *	Значение показателя			
				Годы реализации программы			
				2021 г.	2022 г.	2023 г.	2024 г.
				План	План	План	План
1	2	3	4	5	6	7	8
1	Показатель цели: Объем въездного туристского потока (экспертная оценка).	тыс. чел.	↗	71,87	83,37	93	102,7
2	Показатель 1 цели. Количество малых и средних предприятий (юридических лиц) – всего по состоянию на конец года	ед.	↗	176	181	184	189
3	Показатель 2 цели. Численность индивидуальных предпринимателей - по состоянию на конец года	чел	↗	480	490	495	495
4	Количество СО НКО, зарегистрированных и осуществляющих свою деятельность на территории города Кировска на 10 тыс. населения	Ед.	↗	11,717	12,072	12,248	12,785
5	Количество СО НКО на территории города Кировска, имеющих статус исполнителя общественно полезных услуг (нарастающим итогом)	Ед.	↗	1	2	3	4
6	Количество вновь зарегистрированных СО НКО на территории города Кировска на 10 тыс. населения	Ед.	↗	0,355	0,356	0,357	0,358
7	Количество реализуемых полномочий по Уставу учреждения	Ед.	=	4	4	4	4

МУНИЦИПАЛЬНАЯ ПРОГРАММА

«Развитие физической культуры и спорта в муниципальном образовании город Кировск с подведомственной территорией»



Цель программы: Увеличение продолжительности и качества жизни настоящего и будущего поколения горожан.

№ п/п	Наименование показателя	Ед. изм.	Направленность ** ↗ ↘ ▬	Значение показателя			
				Годы реализации программы			
				2021	2022	2023	2024
				План	План	План	План
1	2	3	4	5	6	7	8
1	Доля населения, систематически занимающихся физической культурой и спортом в общей численности населения города	процент	↗	50,3	51,9	53,5	55,0
2	Доля обучающихся, систематически занимающихся физической культурой и спортом, в общей численности обучающихся	процент	↗	95,4	95,5	95,6	95,7
3	Доля детей и молодежи (возраст 3-29 лет), систематически занимающихся физической культурой и спортом	процент	↗	97,4	97,5	97,6	97,7
4	Доля граждан среднего возраста (женщины 30-54 года; мужчины 30-59 лет), систематически занимающихся физической культурой и спортом	процент	↗	37,0	38,4	40,3	42,0
5	Доля граждан старшего возраста (женщины 55-79 лет; мужчины 60-79 лет), систематически занимающихся физической культурой и спортом	процент	↗	12,0	15,0	18,0	21,0
6	Уровень обеспеченности граждан спортивными сооружениями исходя из единовременной пропускной способности объектов спорта	процент	↗	85,0	85,0	85,0	85,0
7	Количество проведенных спортивных, спортивно-массовых мероприятий и соревнований по видам спорта муниципального, регионального, Всероссийского уровня в соответствии с календарным планом официальных физкультурных и спортивных мероприятий	единиц	↗	150	160	170	180
8	Количество спортивных федераций по видам спорта	единиц	↗	10	11	12	13
9	Количество видов спорта, по которым осуществляется спортивная подготовка в городе Кировске	процент	↗	15	16	16	17
10	Количество спортивных объектов	процент	↗	12	12	12	12
11	Количество молодых спортсменов, ставших призёрами всероссийских спортивных соревнований	процент	↗	30	31	32	33
12	Количество присвоенных спортивно-массовых разрядов	процент	↗	190	195	200	205

МУНИЦИПАЛЬНАЯ ПРОГРАММА

«Формирование современной городской среды муниципального образования город Кировск с подведомственной территорией на 2018 - 2024 годы»

Цель программы: Повышение уровня благоустройства на всей территории города Кировска на 2018 - 2024 годы.

№ /п	Наименование показателя	Ед. изм.	Направленность * 	Значение показателя							
				года реализации программы							
				2018	2019	2020	2021	2022	2023	2024	
				факт	факт	План	План	План	План	План	
1	2	3	4	5	6	7	8	9	10	11	
1	Доля выполненных мероприятий по благоустройству территорий от общего количества запланированных мероприятий	%		100	100	100	100	100	100	100	100

МУНИЦИПАЛЬНАЯ ПРОГРАММА

«Благоустройство территории и содержание объектов внешнего благоустройства на территории муниципального образования город Кировск с подведомственной территорией»

Цель программы: Создание условий для обеспечения комфортных, безопасных и доступных условий проживания населения, а также сохранение и улучшение санитарно-технического состояния объектов внешнего благоустройства на территории муниципального образования город Кировск с подведомственной территорией

№ п/п	Наименование показателя	Ед. изм.	Направленность * ↗ ↘ █	Значение показателя				Источник данных	Ответственный за выполнение показателя
				Годы реализации подпрограммы					
				2021	2022	2023	2024		
				План	План	План	План		
Цель: Создание условий для обеспечения комфортных, безопасных и доступных условий проживания населения, а также сохранение, и улучшение санитарно-технического состояния объектов благоустройства									
1	Доля благоустроенных объектов благоустройства (с нарастающим итогом)	%	↗	1,72	2,58	3,44	3,44	Расчетный (231 ОББ – всего, 3 ОББ – планируем)	МКУ «УКГХ»
2	Количество построенных объектов благоустройства	ед.	↗	0	1	1	1	расчетный	МКУ «УКГХ»
3	Количество реконструированных объектов благоустройства	ед.	↗	1	1	1	1	расчетный	МКУ «УКГХ»
1	Задача 1: Организация благоустройства территории и ремонта объектов благоустройства								
.1	Доля благоустроенных общественных и дворовых территорий, включая междворовые проезды, в % к общему количеству	%	↗	100	100	100	100	расчетный	МКУ «УКГХ»
.2	Доля приведенных в нормативное состояние объектов благоустройства от запланированных в программе	%	↗	100	100	100	100	расчетный	МКУ «УКГХ»
Задача 2: Содержание объектов внешнего благоустройства									
.1	Доля сохранённых, поддерживаемых в нормативном санитарно-техническом и эстетическом состоянии объектов благоустройства от запланированных в программе	%	↗	100	100	100	100	расчетный	МКУ «УКГХ»

МУНИЦИПАЛЬНАЯ ПРОГРАММА

«Управление муниципальными финансами на территории муниципального образования город Кировск с подведомственной территорией»

Цель программы: Повышение эффективности, прозрачности и подотчетности бюджетных средств при реализации приоритетов и целей социально-экономического развития города Кировска

№ п/п	Наименование показателя	Ед. изм.	Направленность	Значение показателя				
				Годы реализации программы				
				2020	2021	2022	2023	2024
				Отчет	План	План	План	План
1	2	3	4	5	6	7	8	9
	Цель муниципальной программы "Повышение эффективности, прозрачности и подотчетности бюджетных средств при реализации приоритетов и целей социально-экономического развития города Кировска"							
1	Обеспечение эффективного выполнения функций в сфере управления муниципальными финансами муниципального образования города Кировска	да- 1/нет- 0	на достижение конкретного значения	1	1	1	1	1
1	Задача 1 "Совершенствование бюджетного процесса в городе Кировске и нормативного правового регулирования в финансово-бюджетной сфере"							
1.1.	Удельный вес расходов бюджета города Кировска, исполняемых в рамках муниципальных программ, в общем объеме расходов бюджета в отчетном финансовом году	%	на увеличение	91,2	95 и более	95 и более	95 и более	95 и более
1.2.	Отклонение исполнения бюджета города Кировска по доходам без учета безвозмездных поступлений к первоначально утвержденному уровню	%	на снижение	15,7	менее 5	менее 5	менее 5	менее 5
1.3.	Наличие результатов ежегодной оценки эффективности предоставляемых (планируемых к предоставлению) налоговых расходов и ставок налогов, установленных органами местного самоуправления в соответствии с порядком, утвержденным муниципальным правовым актом	да - 1/нет - 0	на достижение конкретного значения	1	1	1	1	1
1.4.	Отклонение утвержденного объема расходов бюджета города Кировска на очередной финансовый год от объема расходов соответствующего года при его утверждении на первый год планового периода в году, предшествующему отчетному финансовому году	%	на снижение	30,0	менее 10	менее 10	менее 10	менее 10
1.5.	Соответствие количества внесенных изменений в решение о бюджете города Кировска предельно допустимому значению	да - 1/нет - 0	на достижение конкретного значения	0	1	1	1	1
1.6.	Разработка долгосрочного прогноза параметров бюджетной системы города Кировска	да - 1/нет - 0	на достижение конкретного значения	-	-	1	1	1

МУНИЦИПАЛЬНАЯ ПРОГРАММА

«Управление муниципальными финансами на территории муниципального образования город Кировск с подведомственной территорией»

Цель программы: Повышение эффективности, прозрачности и подотчетности бюджетных средств при реализации приоритетов и целей социально-экономического развития города Кировска

№ п/п	Наименование показателя	Ед. изм.	Направленность	Значение показателя					
				Годы реализации программы					
				2020	2021	2022	2023	2024	
					Отчет	План	План	План	План
1	2	3	4	5	6	7	8	9	
1.7.	Разработка, реализация и мониторинг эффективности реализации муниципальных программ, а также наличие процедуры изменения (корректировки) или досрочного прекращения данных программ с учетом фактических результатов их реализации в соответствии с действующим муниципальным правовым актом муниципального образования	да - 1/нет - 0	на достижение конкретного значения	1	1	1	1	1	
1.8.	Отсутствие просроченной кредиторской задолженности муниципального образования и автономных учреждений по оплате коммунальных услуг	%	на достижение конкретного значения	0	0	0	0	0	
1.9.	Отношение прироста расходов бюджета муниципального образования в отчетном финансовом году, не обеспеченных соответствующим приростом доходов бюджета, к объему расходов бюджета	%	на снижение	-	менее 10	менее 10	менее 10	менее 10	
1.10.	Наличие результатов оценки качества финансового менеджмента главных распорядителей средств бюджета города Кировска и формирование их ежегодного рейтинга на основе методики, утвержденной муниципальным правовым актом	да - 1/нет - 0	на достижение конкретного значения	1	1	1	1	1	
1.11.	Коэффициент покрытия расходов бюджета муниципального образования собственными средствами без привлечения заемных средств	%	на увеличение	96,1	95 и более	95 и более	95 и более	95 и более	
1.12.	Отношение объема расходов бюджета города Кировска в IV квартале к среднему объему расходов за I-III кварталы (без учета расходов, осуществляемых за счет целевых средств)	%	на снижение	32,7	25	25	25	25	
1.13.	Качество размещения заказа для муниципальных нужд (количество процедур плана-графика направленных на размещение в отчетном финансовом году по отношению к запланированным к размещению в отчетном финансовом году (за исключением процедур по оказанию услуг по предоставлению кредитных средств)	%	на увеличение	93,5	не менее 95	не менее 95	не менее 95	не менее 95	
1.14.	Средний темп роста налоговых доходов бюджета города Кировска за три последних отчетных финансовых года	%	на увеличение	109	более 105	более 105	более 105	более 105	

МУНИЦИПАЛЬНАЯ ПРОГРАММА

«Управление муниципальными финансами на территории муниципального образования город Кировск с подведомственной территорией»

Цель программы: Повышение эффективности, прозрачности и подотчетности бюджетных средств при реализации приоритетов и целей социально-экономического развития города Кировска

№ п/п	Наименование показателя	Ед. изм.	Направленность	Значение показателя				
				Годы реализации программы				
				2020	2021	2022	2023	2024
				Отчет	План	План	План	План
1	2	3	4	5	6	7	8	9
1.15.	Средний темп роста неналоговых доходов бюджета города Кировска за три последних отчетных финансовых года	%	на увеличение	117,5	более 115	более 115	более 115	более 115
1.16.	Степень достижения бюджетного эффекта от реализации Плана мероприятий по консолидации бюджетных средств в целях оздоровления муниципальных финансов	%	на увеличение	100	100	100	100	100
1.17.	Доля депутатов представительного органа муниципального образования, осуществляющих свою деятельность на неоплачиваемой основе, к их общему количеству	%	на увеличение	94	94	94	94	94
1.18.	Динамика доли расходов на содержание органов местного самоуправления в объеме собственных доходов бюджета города Кировска	%	на снижение	81,8	85	85	85	85
2	Задача 2 " Эффективное управление муниципальным долгом города Кировска"							
2.1.	Отношение расходов на обслуживание муниципального долга муниципального образования (за исключением расходов на обслуживание бюджетных кредитов) к среднему объему муниципального долга муниципального образования	%	на снижение	7,4	менее 10	менее 10	менее 10	менее 10
2.2.	Просроченная задолженность по долговым обязательствам муниципального образования	%	на снижение	0	0	0	0	0
2.3.	Уровень долговой нагрузки на бюджет города Кировска	%	на снижение	27,5	не более 50	не более 50	не более 50	не более 50
2.4.	Доля расходов на обслуживание муниципального долга муниципального образования в общем объеме расходов бюджета муниципального образования, за исключением объема расходов, которые осуществляется за счет субвенций, предоставляемых из областного бюджета	%	на снижение	1,4	менее 5	менее 5	менее 5	менее 5
2.5.	Отношение годового объема платежей по погашению и обслуживанию муниципального долга муниципального образования к общему объему налоговых, неналоговых доходов муниципального образования и дотаций, предоставленных из областного бюджета (без учета платежей, направленных на досрочное погашение долговых обязательств со сроками погашения после 1 января года, следующего за отчетным)	%	на снижение	2,0	менее 10	менее 10	менее 10	менее 10

МУНИЦИПАЛЬНАЯ ПРОГРАММА

«Управление муниципальными финансами на территории муниципального образования город Кировск с подведомственной территорией»

Цель программы: Повышение эффективности, прозрачности и подотчетности бюджетных средств при реализации приоритетов и целей социально-экономического развития города Кировска

№ п/п	Наименование показателя	Ед. изм.	Направленность	Значение показателя				
				Годы реализации программы				
				2020	2021	2022	2023	2024
				Отчет	План	План	План	План
1	2	3	4	5	6	7	8	9
3.	Задача 3 "Совершенствование управления муниципальной собственностью и оказание муниципальных услуг"							
3.1.	Доля руководителей органов местного самоуправления, руководителей муниципальных учреждений, главных распорядителей и распорядителей средств бюджета муниципального образования, для которых оплата труда определяется с учетом результатов достижения ими ключевых показателей эффективности профессиональной деятельности	%	на увеличение	100	100	100	100	100
3.2.	Удельный вес муниципальных учреждений муниципального образования, выполнивших муниципальное задание на 100 %, в общем количестве муниципальных учреждений, которым установлены муниципальные задания	%	на достижение конкретного значения	57,0	100	100	100	100
3.3.	Наличие интернет-портала оказания муниципальных услуг в электронной форме	да-1/нет-0	на достижение конкретного значения	1	1	1	1	1
3.4.	Показатель доходности от использования организационно-правовых форм функционирования муниципальных учреждений	%	на увеличение	154	более 80	более 80	более 85	более 85
3.5.	Доля автономных и бюджетных учреждений в общем количестве муниципальных учреждений	%	на увеличение	74,2	не менее 70	не менее 70	не менее 70	не менее 70
3.6.	Наличие действующей муниципальной программы поддержки и развития малого и среднего предпринимательства	да - 1/нет - 0	на достижение конкретного значения	1	1	1	1	1
3.7.	Общий объем расходов местного бюджета на развитие и поддержку малого и среднего предпринимательства в расчете на одного жителя муниципального образования за отчетный финансовый год	тыс. руб.	на увеличение	0,5	0,5	0,5	0,5	0,5
3.8.	Общий объем расходов бюджета города Кировска на капитальные вложения в объекты муниципальной собственности в расчете на одного жителя муниципального образования за отчетный финансовый год	тыс. руб.	на увеличение	4,0	9,5	9,5	9,5	9,5

МУНИЦИПАЛЬНАЯ ПРОГРАММА

«Управление муниципальными финансами на территории муниципального образования город Кировск с подведомственной территорией»

Цель программы: Повышение эффективности, прозрачности и подотчетности бюджетных средств при реализации приоритетов и целей социально-экономического развития города Кировска

№ п/п	Наименование показателя	Ед. изм.	Направленность	Значение показателя				
				Годы реализации программы				
				2020	2021	2022	2023	2024
				Отчет	План	План	План	План
1	2	3	4	5	6	7	8	9
4.	Задача 4 "Прозрачность бюджетного процесса"							
4.1.	Размещение на официальных сайтах органов местного самоуправления информации о муниципальных программах и фактических результатах их реализации, а также о соответствии целей и задач этих программ стратегии либо программе социально-экономического развития муниципального образования	да - 1/нет - 0	на достижение конкретного значения	1	1	1	1	1
4.2.	Результат оценки уровня открытости бюджетных данных города Кировска	место	на достижение конкретного значения	10	5-7	3-5	3-5	3-5
4.3.	Показатель рейтинга открытости и прозрачности сведений о муниципальных учреждениях на официальном сайте в сети Интернет www.bas.gov.ru	да - 1/нет - 0	на достижение конкретного значения	0,97	1	1	1	1
4.4.	Размещение на официальном сайте органов местного самоуправления ежеквартальных сведений о численности муниципальных служащих органов местного самоуправления, работников муниципальных учреждений с указанием фактических затрат на их денежное содержание (зарботная плата)	да - 1/нет - 0	на достижение конкретного значения	1	1	1	1	1
4.5.	Функционирование информационного ресурса "Бюджет для граждан" в информационно- коммуникационной сети Интернет	да - 1/нет - 0	на достижение конкретного значения	1	1	1	1	1
4.6.	Полнота размещения и предоставления информации на едином портале бюджетной системы Российской государственной интегрированной информационной системы управления общественными финансами "Электронный бюджет"	да - 1/нет - 0	на достижение конкретного значения	1	1	1	1	1

МУНИЦИПАЛЬНАЯ ПРОГРАММА

«Управление муниципальными финансами на территории муниципального образования город Кировск с подведомственной территорией»

Цель программы: Повышение эффективности, прозрачности и подотчетности бюджетных средств при реализации приоритетов и целей социально-экономического развития города Кировска

№ п/п	Наименование показателя	Ед. изм.	Направленность	Значение показателя					
				Годы реализации программы					
				2020	2021	2022	2023	2024	
				Отчет	План	План	План	План	
1	2	3	4	5	6	7	8	9	
5.	Задача 5 " Индикаторы соблюдения требований бюджетного законодательства и условий договоров и соглашений при осуществлении бюджетного процесса"								
5.1.	Отношение объема заимствований муниципального образования в отчетном финансовом году к сумме, направляемой в отчетном финансовом году на финансирование дефицита бюджета и (или) погашение долговых обязательств местного бюджета	%	на снижение	100	100	100	100	100	
5.2.	Отношение объема муниципального долга к общему годовому объему доходов местного бюджета без учета безвозмездных поступлений в отчетном финансовом году	%	на снижение	27,6	не более 50	не более 50	не более 50	не более 50	
5.3.	Отношение дефицита местного бюджета к общему годовому объему доходов местного бюджета без учета объема безвозмездных поступлений в отчетном финансовом году	%	на снижение	7,5	не более 10	не более 10	не более 10	не более 10	
5.4.	Соблюдение установленных Правительством Мурманской области нормативов формирования расходов на содержание органов местного самоуправления Мурманской области	да- 1/нет- 0	на достижение конкретного значения	да	да	да	да	да	

МУНИЦИПАЛЬНАЯ ПРОГРАММА

«Развитие земельно-имущественного комплекса в муниципальном образовании город Кировск с подведомственной территорией»

Цель программы: Повышение эффективности использования муниципального имущества с целью создания условий для пополнения городского бюджета и исполнения муниципальных программ города

№ п/п	Наименование показателя	Ед. изм.	Направленность *	Значение показателя					
				Год					
				2019	2020	2021	2022	2023	2024
				Факт	Прогноз	План	План	План	План
1	2	3	4	5	6	7	8	9	10
Цель: повышение эффективности использования муниципального имущества с целью создания условий для пополнения городского бюджета и исполнения муниципальных программ города.									
1	Снижение доли неиспользуемого недвижимого имущества в общем количестве недвижимого имущества муниципальной казны	%		15	12	10	8	6	4
2	Доля доходов, поступивших в городской бюджет от доходов, администрируемых Комитетом, в объеме собственных доходов, поступающих в бюджет г.Кировск	%.		13	15	17,5	18,5	19	20
1.	Задача 1. Повышение эффективности управления и распоряжения имуществом, земельными ресурсами, находящимися в муниципальной собственности, вовлечение в хозяйственный оборот для муниципальных нужд выявленных объектов бесхозяйного недвижимого имущества								
1.1	Доля объектов недвижимого имущества (объектов капитального строительства и земельных участков), находящегося в реестре муниципальной собственности, в отношении которых осуществлена государственная регистрация прав от общего количества объектов недвижимости, включенных в реестр муниципального имущества	%		30	35	50	60	80	100
1.2.	Увеличение числа сформированных земельных участков для развития инфраструктуры рынка земли и последующего проведения торгов по продаже, аренде к уровню 2019 года	%		0,4 га	1 га	2400	3650	4900	7400
1.3.	Доля вовлеченных в хозяйственный оборот земельных участков в общем количестве земельных участков, расположенных в границах муниципального образования (за исключением земельных участков, изъятых из оборота, и земельных участков, относящихся к землям	%		70	72	80	82	90	100
						18			

МУНИЦИПАЛЬНАЯ ПРОГРАММА

«Развитие земельно-имущественного комплекса в муниципальном образовании город Кировск с подведомственной территорией»

Цель программы: Повышение эффективности использования муниципального имущества с целью создания условий для пополнения городского бюджета и исполнения муниципальных программ города

№ п/п	Наименование показателя	Ед. изм.	Направление * ↗ ↘	Значение показателя					
				Год					
				2019	2020	2021	2022	2023	2024
				Факт	Прогноз	План	План	План	План
1	2	3	4	5	6	7	8	9	10
3	Задача 3 Соблюдение требований законодательства при установке и эксплуатации рекламных конструкций на территории города								
3.1	Доля самовольно установленных рекламных конструкций, приведенных в соответствие с законодательством	%	↗	0	0	50	65	65	75
4	Задача 4 Поступления в городской бюджет от использования земельных участков, государственная собственность на которые не разграничена в запланированном объеме.								
4.1	Рост поступлений в бюджет от аренды земельных участков, государственная собственность которых не разграничена к уровню 2019 года.	%	↗	288443,4	+ 1% (384557,6 тыс.руб.)	+1% (389195,7 тыс.руб.)	+1% (393087,7 тыс.руб.)	+1% (397018,5 тыс.руб.)	+1% (400988,7 тыс.руб.)